

План дистанционной работы на декабрь 2020

№	Дата	Мероприятие	Задание для детей
1.	01.12.20	Двигательная деятельность (з)	<p>Общеразвивающие упражнения с кубиками</p> <p><i>Основные виды движений:</i></p> <ul style="list-style-type: none"> - игровое упражнение в сохранении равновесия «Пройди — не задень» (ходьба между кубиками, расставленными в две линии на расстоянии 40 см друг от друга); - прыжки на двух ногах (игровое упражнение «Лягушки-попрыгушки»);
2.	02.12.20	Виртуальная экскурсия в природу «Наши пернатые друзья»	<p>Посмотреть видео «Мир животных» (зимующие птицы)</p> <p>https://yandex.ru/video/preview?wiz_type=vital&filmId=18089365594916623177&text=просмотреть%20видео%20наблюдение%20за%20птицами%20для%20детей%202%20мл.гр&path=wizard&parent-reqid=1597508320099975-1031810967431379210200280-production-app-host-man-web-ур-49&redirect=1597508394.1</p>
3.	03.12.20	Экологическая акция «Покормите птиц зимой»	<p>Предложить детям поиграть в подвижную игру «Зайка»</p> <p>Посмотр видео «Покормите птиц зимой»:</p> <p>https://yandex.ru/video/preview?filmId=10230865173808322669&path=wizard&text=«Покормите+птиц+зимой»+видео+для+детей+2+мл.гр&wiz_type=vital</p>
4.	04.12.20	Дистанционная выставка "Мой друг снеговик".	<p>Слепить снеговика. Приложение 1</p>
		Двигательная деятельность (з)	<p>Общеразвивающие упражнения с мячом. <i>Основные виды движений:</i> прокатывание мячей друг другу.</p> <p>Подвижная игра «Найди свой домик».</p>
5.	07.12.20	Путешествие в страну цифр "Цифра 3. Счет до 3"	<p>Посмотреть развивающий мультфильм:</p> <p>https://yandex.ru/video/preview/?filmId=13135217606323068472&parent-reqid=1597759392682940-64983389212631310400184-production-app-host-man-web-ур-215&path=wizard&text=Уроки+тетушки+совы+%22Цифра+3.+Счет+до+3%22&wiz_type=vital</p>
		Дистанционная выставка "Снег, снег кружится, белая вся улица"	<p>Нарисовать дерево. Приложение 2</p>
6.	08.12.20	Двигательная деятельность (з)	<p>Общеразвивающие упражнения с кубиками. <i>Основные виды движений:</i> прокатывание мяча между предметами, расположенными в 50—60 см друг от друга (И/З «Не упусти!»); -ползание под дугу «Проползи — не задень» (высота 50 см); подвижная игра «Лягушки».</p>

7.	09.12.20	Беседа «Как одеться потеплее».	Просмотр познавательного мультфильма «Зимняя одежда» https://yandex.ru/video/preview/?filmId=3918219094311514750&reqid=1597518814374761-42134310220954069400105-vla1-2440&suggest_reqid=376835987151655912988165247408074&text=мультфильм+познавательный+как+одеться+потеплее++для+детей+2+мл.гр
		Двигательная деятельность (У)	Предложить детям поиграть в подвижную игру «Зайка»
8.	10.12.20	Беседа: «Пришла зима»	Посмотреть видео «Наступила зима?»: https://yandex.ru/video/preview/?wiz_type=vital&filmId=18339896603557284018&text=просмотр+video+Признаки+зимы+для+детей+2+мл.гр&path=wizard&parent-reqid=1597506953646893-175973357635905088400112-production-app-host-vla-web-ур-224&redirect=1597506972.1 Разучиваем стихотворение о зиме: Снегопад, снегопад, снегопад. Шёл он день и ночь подряд. Шёл он полем, шёл он лесом, Заглянул и под навесы, Пухом лёг он на дома, И мы поняли: зима. Источник: https://babytoday.ru/articles/stikhi-pro-zimu-dlya-detey-doshkolnogo-vozrasta/#1
		Дистанционная галерея «Мой любимый сказочный герой»	Нарисовать своего любимого сказочного героя
9.	11.12.20	Дистанционная выставка "Однем кукол на прогулку"	Украсить шапку, шарф и варежки по своему желанию. Приложение 3
		Двигательная деятельность (З)	Общеразвивающие упражнения на стульчиках. <i>Основные виды движений:</i> - ползание по доске с опорой на ладони и колени (игровое упражнение «Жучки на бревнышке»); - упражнение в сохранении равновесия. Ходьба по доске в умеренном темпе боком приставным шагом (игровое упражнение «Пройдем по мостику»); Подвижная игра «Птица и птенчики».
10.	14.12.20	Путешествие в страну математики «Знакомство с понятиями НА, НАД, ПОД»	Приложение 4
		Дистанционная выставка "А у нашего двора снеговик стоял с утра"	Нарисовать снеговика
11.	15.12.20	Двигательная деятельность (З)	Игровые упражнения: подлезание – «Пролезть в норку», равновесие – «пройти по дорожке», с мячом – «Прокати и догони мяч». Подвижные игры: «Найди свой домик», «Бегите ко мне»

12.	16.12.20	Литературная гостиная «В гостях у зимы»	Предложить детям посмотреть видео «Стихи о зиме»: https://yandex.ru/video/preview/?filmId=13031270399821787788&parent-reqid=1597514240271318-782805398473351204200286-production-app-host-map-web-yp-281&path=wizard&text=Посмотреть+видео+«Стихи+о+зиме»%3A+для+детей+2+мл.гр&wiz_type=vital
		Двигательная деятельность (У)	Предложить детям поиграть в подвижную игру «Снеговик».
13.	17.12.20	Рассказывание по картине «Зимняя прогулка»	Картина «Зимняя прогулка». Приложение 5
14.	18.12.20	Дистанционная галерея «Дед Мороз, Дед Мороз! Он подарки нам принес» Двигательная деятельность (З)	Слепить подарки для игрушек. Игровые упражнения на равновесие, прыжки из обруча в обруч. Подвижные игры: «Наседка и цыпята», «Пузырь», «Воробышки и кот».
15.	21.12.20	Виртуальное путешествие в страну временных представлений «Знакомство с понятием «раньше», «позже»» Дистанционная галерея «Шарики для новогодней елки»	Восстанови последовательность. Приложение 6 Нарисовать шарики для праздничной елочки.
16.	22.12.20	Двигательная деятельность (З)	Игровые упражнения: прыжки – спрыгивание со скамейки; с мячом - прокатывание между предметами, друг другу, в прямом направлении. Подвижные игры с прыжками и бегом.
17.	23.12.20	Беседа «Безопасный Новый год»	Волшебная книга МЧС. Безопасный новый год: %3A+для+детей+2+мл.+гр.">https://yandex.ru/video/preview/?filmId=12380411428595690814&reqid=1597524362851825-1345786612722610685000113-vla1-1869&text=поучительный+мультфильм+о+соблюдении+пожарной+безопасности+на+новогодних+е+лках">%3A+для+детей+2+мл.+гр.
		Двигательная деятельность (У)	Предложить детям поиграть в подвижную игру «Замороженные»
18.	24.12.20	Литературная гостиная «По страницам любимых сказок»	Посмотреть сказку «Рукавичка»: https://yandex.ru/video/preview/?wiz_type=vital&filmId=7873026429187733296&text=сказка+рукавичка+смотреть&path=wizard&parent-reqid=1597512650091580-378122156090046072100280-production-app-host-sas-web-yp-117&redirect=1597512729.1
19.	25.12.20	Мастерская Деда Мороза	Мастер – класс по изготовлению новогодних игрушек (колокольчик): https://stranamasterov.ru/node/124674?c=popular_inf_2294%2C451

		Игровые упражнения: подлезание – «Пролезть в норку», равновесие – «пройти по дорожке», с мячом – «Прокати и догони мяч». Подвижные игры: «Найди свой домик», «Бегите ко мне»		
20.	28.12.20	Виртуальное знакомство с понятиями «выше», «ниже».	Двигательная деятельность (з)	<p>Почитательный мультфильм https://yandex.ru/video/preview/?filmId=5918954782914175935&reqid=1597762869526785-1140230190808417794500122-man2-5670&text=познавательный+мультфильм+знакомство+с+понятием+выше+ниже+.</p> <p>Раскрасить варежку для Деда Мороза. Приложение 7</p>
21.	29.12.20	Дистанционная галерея «Варежки для Деда Мороза».	Двигательная деятельность (з)	<p>Общеразвивающие упражнения с платочками. <i>Основные виды движений:</i> -упражнение в сохранении равновесия «Пройди — не упади» (ходьба по доске (ширина 15 см) в умеренном темпе, свободно балансируя руками; -прыжки на двух ногах с приземлением на полусогнутые ноги «Из ямки в ямку»; -подвижная игра «Коршун и цыплята».</p>
22.	30.12.20	Виртуальная экскурсия в мастерскую Деда Мороза	Двигательная деятельность (у)	<p>Просмотр мультфильма: https://yandex.ru/video/preview/?filmId=11946939686338688798&parent-reqid=1597522095070719-1019158709825776559100190-production-app-host-man-web-yp-185&path=wizard&text=мультфильм+мастерская+деда+мороза+для+детей+2+мл.гр&wiz_type=vital</p> <p>Предложить детям поиграть в подвижную игру «Льдинки, ветер и мороз».</p>
23.	31.12.20	Виртуальная экскурсия по зимнему лесу		<p>Посмотреть презентацию «Как звери в лесу зимуют»: %3A+для+детей+2+мл.гр&wiz_type=vital">https://yandex.ru/video/preview/?filmId=1227586541052012996&parent-reqid=1597518067084183-1008015935130855336800280-production-app-host-man-web-yp-368&path=wizard&text=Посмотреть+презентацию+жизнь+животных+в+Зимнему+лесу">%3A+для+детей+2+мл.гр&wiz_type=vital</p>

Приложения

СНЕГОВИК

Материалы

Пластлин белого, красного, оранжевого, зеленого, черного и коричневого цвета


Деревянная палочка

Зубочистка

Валик

Пластиковый нож

Скатай два шарика из белого пластилина разного размера и насади их на зубочистку.




1

В меньший шарик вдави два черных шарика (глаза) и кусочек оранжевого пластилина — это нос.

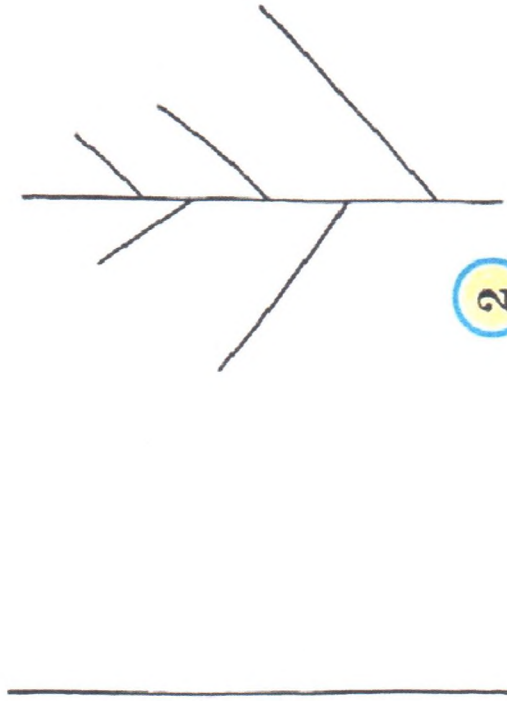
1

2

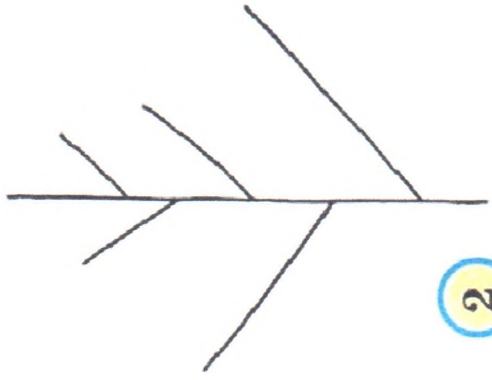


3

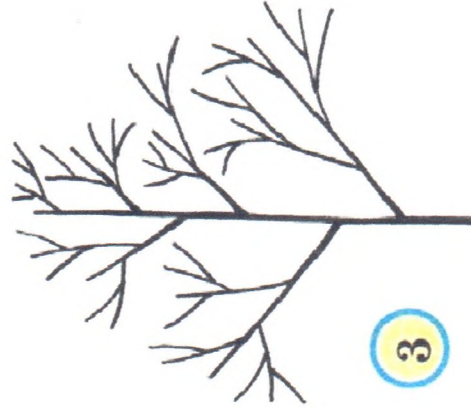
Раскатай валиком две пластилки из красного пластилина. В одну вдави зеленые шарики, а в другую — три полоски: одну оранжевую посередине и две зеленые, снова пройдишь валиком.



1


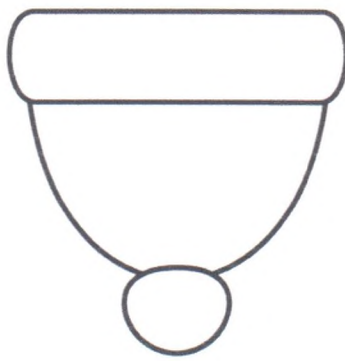


2








3

№ 3 (к занятию № 9)



№ 4 (к занятию № 10)



ГДЕ КОТ?
УСВОЕНИЕ ПРЕДЛОВ, ОРИЕНТИРОВКИ В ПРОСТРАНСТВЕ.

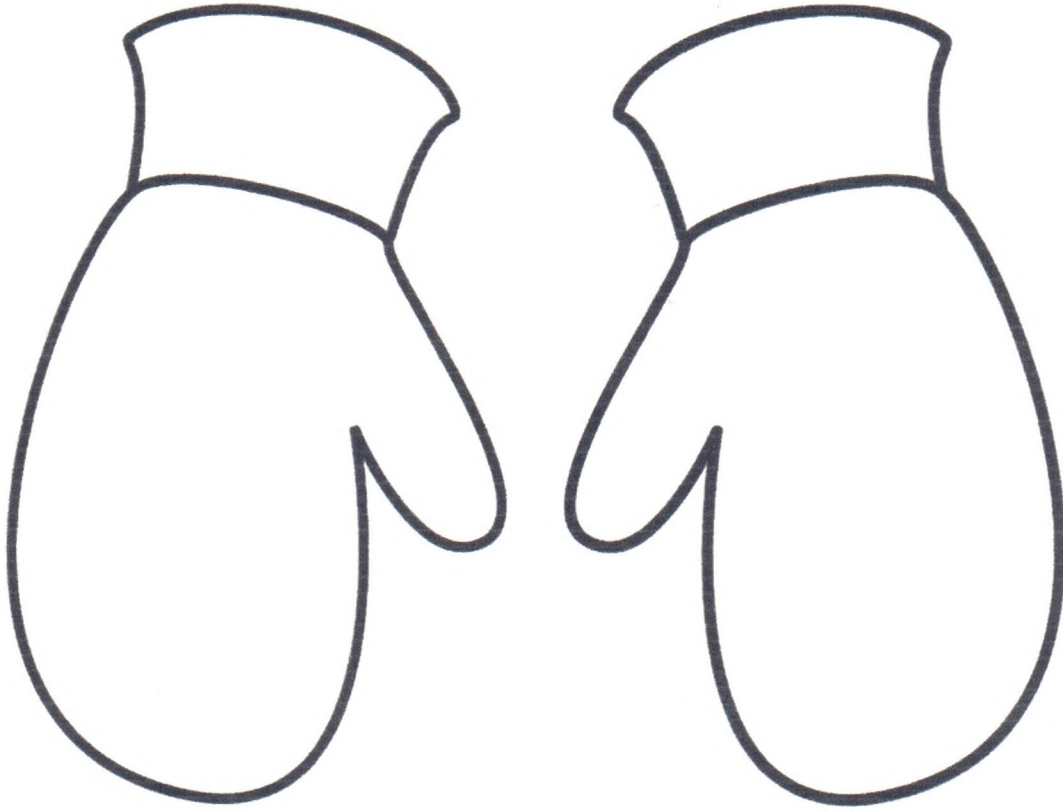
№ 5 (к занятию № 19)



170-5888 PU

170-5888 PU

№ 7 (к занятию № 20)



№ 6 (к занятию № 15)

